

KILLS THE
ROOT



LB14264



GROUND CLEAR[®]

YEAR LONG VEGETATION KILLER

UP TO **1 YEAR WEED & GRASS CONTROL**

VISIBLE RESULTS IN

1 HOUR



DRIVEWAYS



PATIOS



GRAVEL AREAS

KEEP OUT OF REACH OF CHILDREN

CAUTION See back panel booklet for additional precautionary statements.

MANTENER FUERA DEL ALCANCE DE LOS NIÑOS

PRECAUCIÓN Consulte el folleto en el panel posterior para conocer los avisos de precaución adicionales.

ACTIVE INGREDIENTS	
Imazapyr, isopropylamine salt	0.09 %
Pelargonic Acid and related fatty acids	2.00 %
OTHER INGREDIENTS	97.91 %
Total	100.00 %

THIS PRODUCT CONTAINS:
0.0062 lb of imazapyr acid equivalent per gallon or 0.074%
0.1669 lb of pelargonic acid and related fatty acids per gallon

NET CONTENTS/CONTENIDO NETO 1.33 GAL (5.03L)





GROUND CLEAR[®]

YEAR LONG VEGETATION KILLER

READY-TO-USE

Kills weeds & grasses to the root

Prevents weeds and vegetation for up to 1 year

Fast acting formula starts working immediately

Rainproof in 1 hour



Before

After

Dramatization

WHAT IT DOES:



Kills unwanted weeds, grasses & plants.



On driveways, sidewalks, fence lines, paver patios, walkways, gravel areas, rock and desert landscapes, under decks, parking areas, and along fences and curbs. Upland areas where no weeds are desired.



Apply when weeds are actively growing. For best results, apply on a sunny day with temperatures above 60°F. Apply only to areas where no vegetation growth is wanted for up to 1 year.

WHERE TO USE:

WHEN TO USE:



If for any reason you, the consumer, are not satisfied with this product, mail us your original proof of purchase to obtain a full refund of your purchase price.



Questions or Comments:
1-800-225-2883 or visit ortho.com



©2020 The ORTHO Group. World rights reserved.
Sold by The ORTHO Group, PO Box 190, Marysville, OH 43040

EPA Reg. No. 239-2761
EPA Est. No. 239-IA-3



LB14263

FPO

0 71549 43701 5
1005

OPEN
Resealable Label for Directions & Precautions

PRODUCT FACTS



KILLS WEEDS	Unwanted plants and grasses
PREVENTS WEEDS	For up to 1 year
WHERE TO USE	<ul style="list-style-type: none">• Driveways, sidewalks, fence lines, paver patios, walkways, gravel areas, rock and desert landscapes, under decks, parking areas, and along fences and curbs.• Unplanted areas where no weeds, grasses and vegetation is desired.
AMOUNT TO USE	<ul style="list-style-type: none">• This container treats up to 400 sq ft.• Spray weeds until wet, for control.• Spray ground thoroughly for weed prevention.

DIRECTIONS FOR USE

It is a violation of Federal law to use this product in a manner inconsistent with its labeling. Read entire label.

Restrictions:




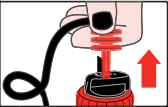

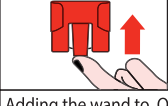
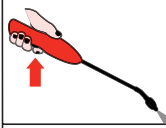
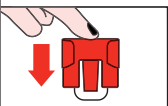

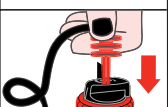
- DO NOT enter or allow others to enter treated areas until sprays have dried.
- DO NOT apply this product in a way that will contact any person or pet, either directly or through drift.
- Keep people and pets out of the area during application.
- DO NOT use on lawns, on or around fruits, vegetables, flowers, or over the root zone of shrubs or trees.
- • DO NOT apply to slopes as movement on soil surface may damage desirable plants down the slope.
- DO NOT apply next to fence if desirable plants are growing on the other side or if future planting is intended.
- DO NOT apply in areas where you want other plants to grow.
- DO NOT use before planting lawns, fruits, vegetables, flowers, or other plants because the product remains active in soil for up to one year. In heavy clay soil, weed control may exceed one year.
- • To avoid damage to desirable plants, DO NOT apply over their root systems. For shrubs and trees, DO NOT apply closer than twice the distance from the trunk to the drip line as roots may be within this area.
- DO NOT apply to the same area more than once per year.
- The maximum single application rate is 1 gallon per 300 sq ft (0.9 lb imazapyr acid equivalent and 24.2 lb pelargonic acid per acre per application).
- The maximum number of applications is limited to 1 per year (0.9 lb imazapyr acid equivalent and 24.2 lb pelargonic acid per acre per year).
- The maximum yearly application rate is 1 gallon per 300 sq ft (0.9 lb imazapyr acid equivalent and 24.2 lb pelargonic acid per acre per application).

WHERE TO APPLY

- Apply this product only where no vegetation is desired for at least a year.
- Use on driveways, sidewalks, fence lines, paver patios, walkways, gravel areas, rock and desert landscapes, under decks, parking areas, and along fences and curbs.

WHEN TO APPLY

- Water the day before application if soil is dry.
- Apply to bare ground or when weeds are actively growing.
- If weeds are taller than 6 inches, mow or cut down and remove debris before treatment.
- For best results, apply on a sunny day when temperatures are above 60°F.
- To prevent the growth of weeds under patios, asphalt driveways, tennis courts, play areas, and parking areas, apply before laying surfacing materials.
- Apply only to areas where no vegetation growth is wanted for up to 1 year.
- If weeds re-grow in treated areas, it is advised that these weeds be spot treated with Ortho® GroundClear® Weed & Grass Killer, EPA Reg. No. 91161-1-239.

WAND DIRECTIONS	REFILL DIRECTIONS
 <p>Prep</p> <ul style="list-style-type: none"> • Remove sprayer from holster side of bottle. • Remove pull strip to activate batteries. • Unfold wand <u>until it clicks</u> into position. 	<p>How to attach wand to Ortho® GroundClear® Year Long Vegetation Killer:</p> <p>Removing wand from original bottle:</p>  <ul style="list-style-type: none"> • Remove the hose connector from the original bottle by pulling the plug from the spout on cap.
 <p>Connect</p> <ul style="list-style-type: none"> • Unwrap hose and insert hose connector into spout on bottle cap <u>until it clicks</u>. • Twist knob to "ON". 	 <ul style="list-style-type: none"> • To remove the side holster from original bottle, pull the bottom tab underneath and slide the holster up.
 <p>Spray</p> <ul style="list-style-type: none"> • Turn sprayer nozzle to desired spray pattern. • Slide switch on trigger to "Unlock". • Press trigger to spray. 	<p>Adding the wand to Ortho® GroundClear® Year Long Vegetation Killer:</p>  <ul style="list-style-type: none"> • Attach the sprayer holster to Ortho® GroundClear® Year Long Vegetation Killer bottle by sliding the holster down onto the knob.
 <p>Finish</p> <ul style="list-style-type: none"> • Turn nozzle to "OFF". • Switch on trigger to "Lock". • Twist knob to "OFF". • Fold wand closed and place sprayer back in holster on side of bottle. 	 <ul style="list-style-type: none"> • Insert hose connector into spout on cap <u>until it clicks</u>.
<p>IMPORTANT USE INFORMATION: DO NOT submerge in water. When storing sprayer for long periods, remove batteries.</p>	

STORAGE AND DISPOSAL

PESTICIDE STORAGE:	Store product in original container in a safe place. Protect from freezing.
PESTICIDE DISPOSAL AND CONTAINER HANDLING:	Comfort Wand® can be reused with Ortho® GroundClear® Year Long Vegetation Killer refill. Follow instructions in the REFILL Directions section when reusing Comfort Wand®. If empty: If you do not want to refill this container, place in trash or offer for recycling if available. If partly filled: Call your local solid waste agency for disposal instructions. Never place unused product down any indoor or outdoor drain.

PRECAUTIONARY STATEMENTS

HAZARDS TO HUMANS & DOMESTIC ANIMALS

CAUTION: Causes moderate eye irritation. Avoid contact with eyes or clothing. Wash thoroughly with soap and water after handling and before eating, drinking, chewing gum, using tobacco or using the toilet.

FIRST AID

IF IN EYES	Hold eye open and rinse slowly and gently with water for 15-20 minutes. Remove contact lenses, if present, after first 5 minutes, then continue rinsing eye. Call a poison control center or doctor for treatment advice.
Have the product container or label with you when calling a poison control center or doctor, or going for treatment. You may also contact 1-877-465-5161 for emergency medical treatment information.	

ENVIRONMENTAL HAZARDS:

This product is toxic to plants. Drift and run-off may be hazardous to plants in water adjacent to treated areas. To protect the environment, do not allow pesticide to enter or run off into storm drains, drainage ditches, gutters or surface waters. Applying this product in calm weather when rain is not predicted for the next 24 hours will help to ensure that wind or rain does not blow or wash pesticide off the treatment area.

NOTICE: To the extent consistent with applicable law, buyer assumes all risks of use, storage or handling of this product not in accordance with directions.

THE ORTHO® GUARANTEE

If for any reason you, the consumer, are not satisfied with this product, mail us your original proof of purchase to obtain a full refund of your purchase price.

Ortho® & Your Environment

Your yard is a place for family and pets to enjoy. That's why Ortho® products are designed with care to provide effective solutions to weed problems. Follow instructions for appropriate usage, storage and disposal.

DATOS DEL PRODUCTO	
ELIMINA MALEZAS	Plantas y gramas indeseables
PREVIENE LAS MALEZAS	Hasta por 1 año
DÓNDE USARLO	<ul style="list-style-type: none"> • En entradas de automóvil, aceras, vallados, patios adoquinados, andadores, zonas con grava, rocallas y jardines desérticos, áreas de estacionamiento, debajo de terrazas, y a lo largo de cercas y bordillos. • En áreas sin sembrar donde no se desee tener malezas, gramas ni vegetación.
CANTIDAD A UTILIZAR	<ul style="list-style-type: none"> • Con este envase se tratan hasta 400 pies² (37.2 m²). • Para controlarlas, rocíe las malezas hasta que estén húmedas. • Rocíe completamente el suelo para prevenir las malezas.

MODO DE EMPLEO

Se considera una violación a la ley federal usar este producto con otros fines que los indicados en la etiqueta. Lea toda la etiqueta.

Restricciones:



- NO entre ni permita que otros entren a las zonas tratadas hasta que el rociado se haya secado.
- NO aplique este producto de forma que entre en contacto con otras personas o mascotas, ya sea directamente o al ser arrastrado por el viento.

- Durante la aplicación, mantenga alejadas del área a las personas y las mascotas.
- NO lo utilice en céspedes; en o alrededor de flores, hortalizas o plantas frutales; ni sobre la zona de la raíz de arbustos o árboles.



- NO lo aplique en pendientes, pues mover la tierra de la superficie puede dañar las plantas que se encuentren al pie de la ladera y que no desee eliminar.
- NO lo aplique junto a una cerca si hay plantas que no desee eliminar creciendo del otro lado o si piensa sembrarse en el futuro.

- NO lo aplique en áreas donde desee que crezcan otras plantas.
- NO lo utilice antes de sembrar céspedes, plantas frutales, hortalizas, flores u otras plantas, porque el producto permanece activo en la tierra hasta por un año. En suelos muy arcillosos, el control de malezas puede pasar de un año.
- Para no dañar las plantas que desee conservar, NO lo aplique sobre sus sistemas de raíces. Para arbustos y árboles, NO lo aplique a menos del doble de la distancia que va desde el tronco hasta la línea de goteo, pues puede haber raíces dentro de esta área.





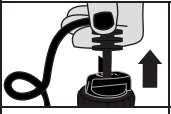
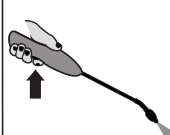


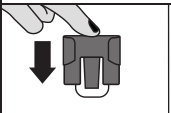

- NO lo aplique a la misma área más de una vez al año.
- La proporción máxima de aplicación individual es de 1 galón por cada 300 pies² (27.9 m²) (0.9 libras [408 g] de imazapir ea y 24.2 libras [10.98 kg] de ácido pelargónico por acre, por aplicación).
- El número máximo de aplicaciones está limitado a 1 por año (0.9 libras [408 g] de imazapir ea y 24.2 libras [10.98 kg] de ácido pelargónico por acre, por año).
- La proporción máxima de aplicación individual es de 1 galón por cada 300 pies² (27.9 m²) (0.9 libras [408 g] de imazapir ea y 24.2 libras [10.98 kg] de ácido pelargónico por acre, por aplicación).

DÓNDE APLICARLO

- Aplique este producto únicamente donde no se desee tener vegetación durante por lo menos un año.
- Úselo en entradas de automóvil, aceras, vallados, patios adoquinados, andadores, zonas con grava, rocallas y jardines desérticos, áreas de estacionamiento, debajo de terrazas, y a lo largo de cercas y bordillos.

CUÁNDO APLICARLO

- Si la tierra está seca, riegue el día previo a la aplicación.
- Aplique este producto al suelo despejado o cuando las malezas estén creciendo de manera activa.
- Si las malezas tienen más de 6 pulgadas (15 cm) de alto, pódese o corte y elimine los desechos antes de realizar el tratamiento.
- Para obtener los mejores resultados, aplíquelo en un día soleado, cuando las temperaturas pasen de los 60 °F (15.5 °C).
- Para prevenir el crecimiento de malezas debajo de patios, entradas de automóvil asfaltadas, canchas de tenis, áreas de juego y áreas de estacionamiento, aplíquelo antes de tender los materiales de revestimiento.
- Aplíquelo únicamente en áreas donde no se desee que crezca vegetación hasta por 1 año.
- Si las malezas vuelven a crecer en las áreas tratadas, se recomienda tratarlas de forma focalizada con el Herbicida para malezas y gramas GroundClear® de Ortho®, núm. de registro de la EPA 91161-1-239.

INSTRUCCIONES DE USO DE LA VARILLA		INSTRUCCIONES DE RELLENADO	
	Prepare <ul style="list-style-type: none"> • Retire el rociador del lado de la botella que tiene el estuche. • Retire la tira jalando de ella para activar las pilas. • Desdoble la varilla <u>hasta que haga clic</u>. 	Cómo conectar la varilla al Desbrozador con duración de un año GroundClear® de Ortho®:	
	Conecte <ul style="list-style-type: none"> • Desenrolle la manguera e inserte el conector de manguera en el pico de la tapa <u>hasta que haga clic</u>. • Gire la perilla hasta la posición de "ON" (abierto). 		<ul style="list-style-type: none"> • Retire el conector de manguera de la botella original jalándolo del pico de la tapa.
	Rocié <ul style="list-style-type: none"> • Gire la boquilla del rociador hasta la posición deseada del patrón de rocío. • Deslice el interruptor del gatillo hasta la posición de "Unlock" (desbloquear). • Apriete el gatillo para rociar. 		<ul style="list-style-type: none"> • Para retirar el estuche lateral de la botella original, tire de la lengüeta de abajo y deslice el estuche hacia arriba.
	Termine <ul style="list-style-type: none"> • Gire la boquilla del rociador hasta la posición de "OFF" (cerrado). • Cambie el gatillo a la posición de "Lock" (bloquear). • Gire la perilla hasta la posición de "OFF" (cerrado). • Doble la varilla para cerrarla y ponga el rociador de vuelta en el estuche ubicado en el costado de la botella. 	Cómo ponerle la varilla al Desbrozador con duración de un año GroundClear® de Ortho®:	
			<ul style="list-style-type: none"> • Conecte el estuche del rociador a la botella del Desbrozador con duración de un año GroundClear® de Ortho® deslizándolo hacia abajo sobre la perilla.
			<ul style="list-style-type: none"> • Inserte el conector de manguera en el pico de la tapa <u>hasta que haga clic</u>.
INFORMACIÓN IMPORTANTE SOBRE EL USO: NO lo sumerja en agua. Quite las pilas cuando guarde el rociador por periodos prolongados.			

ALMACENAMIENTO Y ELIMINACIÓN

ALMACENAMIENTO DEL PESTICIDA:	Guarde el producto en su envase original y en un lugar seguro. Protéjalo del congelamiento.
ELIMINACIÓN DEL PESTICIDA Y MANEJO DEL ENVASE:	La varilla Comfort Wand® se puede volver a utilizar con el Desbrozador con duración de un año GroundClear® de Ortho® de repuesto. Siga las indicaciones de las Instrucciones de RELLENADO al volver a utilizar la varilla Comfort Wand®. Si está vacío: Si no desea rellenar este envase, tírelo a la basura o, si está disponible, ofrézcalo para reciclaje. Si está parcialmente lleno: Llame a su agencia de desechos sólidos local para obtener instrucciones sobre cómo eliminar el producto. Nunca elimine el producto no utilizado en drenajes internos o externos.

AVISOS DE PRECAUCIÓN

RIESGOS PARA LOS SERES HUMANOS Y LOS ANIMALES DOMÉSTICOS
PRECAUCIÓN: Causa irritación moderada en los ojos. Evite el contacto con los ojos o la ropa. Lávese con abundante agua y jabón después de manipular el producto, y antes de comer, beber, masticar chicle, consumir tabaco o usar el inodoro.

PRIMEROS AUXILIOS

SI ENTRA EN LOS OJOS	Mantenga el ojo abierto, y enjuáguelo lentamente y con cuidado con agua por 15 a 20 minutos. Retire los lentes de contacto, de haberlos, después de transcurridos los primeros 5 minutos, y continúe enjuagando el ojo. Llame a un centro de control de envenenamientos o a un médico para recibir instrucciones de tratamiento.
-----------------------------	--

Tenga el envase o la etiqueta del producto con usted cuando llame al centro de control de envenenamientos o al médico, o al acudir a recibir tratamiento. También puede llamar al 1-877-465-5161 para obtener información sobre el tratamiento médico de emergencia.

RIESGOS MEDIOAMBIENTALES:

Este producto es tóxico para las plantas. El producto que se escurra o sea arrastrado por el viento puede ser peligroso para las plantas de los cuerpos de agua adyacentes a las superficies tratadas. Para proteger el medio ambiente, no permita que el pesticida caiga o se escurra hacia drenajes pluviales, cunetas de desagüe, canaletas o aguas superficiales. Aplicar este producto con un clima tranquilo, cuando no se pronostiquen lluvias durante las próximas 24 horas, ayudará a asegurar que ni el viento ni la lluvia soplen o laven el pesticida lejos del área tratada.

ADVERTENCIA: En la medida contemplada por las leyes aplicables, el comprador asume todos los riesgos derivados del uso, el almacenamiento o el manejo de este producto si no se siguen las instrucciones.

LA GARANTÍA ORTHO®

Si por alguna razón usted, el consumidor, no está satisfecho con este producto, envíenos por correo el comprobante de compra original para recibir un reembolso completo de su precio de compra.

Ortho® y su medio ambiente

Su patio es un lugar para que disfruten la familia y las mascotas. Por eso, los productos Ortho® son cuidadosamente diseñados para proporcionar soluciones eficaces a los problemas de malezas. Siga las instrucciones de uso, almacenamiento y eliminación adecuados.

STORAGE AND DISPOSAL

PESTICIDE STORAGE:	Store product in original container in a safe place. Protect from freezing.
PESTICIDE DISPOSAL AND CONTAINER HANDLING:	Comfort Wand® can be reused with Ortho® GroundClear® Year Long Vegetation Killer refill. Follow instructions in the REFILL Directions section when reusing Comfort Wand®. If empty: If you do not want to refill this container, place in trash or offer for recycling if available. If partly filled: Call your local solid waste agency for disposal instructions. Never place unused product down any indoor or outdoor drain.

PRECAUTIONARY STATEMENTS

HAZARDS TO HUMANS & DOMESTIC ANIMALS

CAUTION: Causes moderate eye irritation. Avoid contact with eyes or clothing. Wash thoroughly with soap and water after handling and before eating, drinking, chewing gum, using tobacco or using the toilet.

FIRST AID

IF IN EYES	Hold eye open and rinse slowly and gently with water for 15-20 minutes. Remove contact lenses, if present, after first 5 minutes, then continue rinsing eye. Call a poison control center or doctor for treatment advice.
Have the product container or label with you when calling a poison control center or doctor, or going for treatment. You may also contact 1-877-465-5161 for emergency medical treatment information.	

ENVIRONMENTAL HAZARDS:

This product is toxic to plants. Drift and run-off may be hazardous to plants in water adjacent to treated areas. To protect the environment, do not allow pesticide to enter or run off into storm drains, drainage ditches, gutters or surface waters. Applying this product in calm weather when rain is not predicted for the next 24 hours will help to ensure that wind or rain does not blow or wash pesticide off the treatment area.

NOTICE: To the extent consistent with applicable law, buyer assumes all risks of use, storage or handling of this product not in accordance with directions.

THE ORTHO® GUARANTEE

If for any reason you, the consumer, are not satisfied with this product, mail us your original proof of purchase to obtain a full refund of your purchase price.

©2020 The ORTHO Group.
World rights reserved.
Sold by: **The ORTHO Group**
P.O. Box 190, Marysville, OH 43040

EPA Reg. No. 239-2761
EPA Est. No. 239-IA-3



PRESS TO RESEAL

LB14263